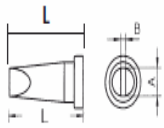


- ★印は標準在庫品です。
- ★末尾にLFが付くタイプは厚メッキ仕様です。
- ★末尾にPが付くタイプは端面のみハンダが又れます。
- ★仕様及び外観を予告なく変更する場合がございます。予めご了承ください。

サイズA サイズB 全長

チゼル型 (スクレットライバー型)



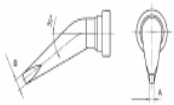
★LT H	0.80mm	0.40mm	13.50mm
★LT A	1.60mm	0.70mm	13.50mm
LT A LF	1.60mm	0.70mm	13.50mm
★LT B	2.40mm	0.80mm	13.50mm
★LT B LF	2.40mm	0.80mm	13.50mm
★LT C	3.20mm	0.80mm	13.50mm
★LT C LF	3.20mm	0.80mm	13.50mm
★LT D	4.60mm	0.80mm	13.50mm
LT D LF	4.60mm	0.80mm	13.50mm

チゼル/ロング型 (スクレットライバー/長型)



★LT K	1.20mm	0.40mm	21.00mm
★LT L	2.00mm	1.00mm	21.00mm
LT L LF	2.00mm	1.00mm	21.00mm
★LT M	3.20mm	1.20mm	21.00mm
LT M LF	3.20mm	1.20mm	21.00mm

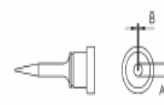
チゼル/ベント30° 型 (スクレットライバー/曲り型)



★LT HX	0.80mm	0.40mm	18.00mm
LT ALX	1.60mm	0.70mm	18.00mm
LT BX	2.40mm	0.80mm	18.00mm



★LT 4X	1.20mm	0.40mm	16.50mm
LT MX LF	3.20mm	0.80mm	19.30mm



ラウンド/スリム型 (円錐/細型)

★LT 1S	φ 0.20mm		15.00mm
--------	----------	--	---------

ラウンド型 (円錐型)



★LT1	φ 0.25mm		14.00mm
★LT AS	φ 1.60mm		13.50mm
LT AS LF	φ 1.60mm		13.50mm
LT CS LF	φ 3.20mm		13.50mm



ラウンド/スリム/ベント30° 型 (円錐/細/曲り型)

★LT 1SLX	φ 2.00mm	φ 0.40mm	20.50mm
----------	----------	----------	---------



ラウンド/ベント30° 型 (円錐/曲り型)

★LT 1X	φ 0.40mm		12.50mm
--------	----------	--	---------

サイズA サイズB 全長

ラウンド/スロープ45° 型 (スぺード型)



★LT 4	φ 1.20mm		15.00mm
-------	----------	--	---------



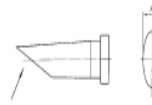
★LT F	φ 1.20mm		13.50mm
-------	----------	--	---------



★LT 22C	2.00mm		20.00mm
LT 22CP	2.00mm		20.00mm
★LT 33C	3.00mm		20.00mm
LT 33CP	3.00mm		20.00mm
LT 44C	4.00mm		20.00mm
LT DD LF	4.00mm		20.00mm

(端面のみハンダが又れます)

ラウンド/スロープ60° 型 (スぺード型)

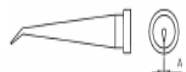


LT AA LF	1.60mm	4.00mm	13.00mm
LT BB	2.40mm	4.00mm	18.00mm
★LT BB LF	2.40mm	4.00mm	18.00mm
LT CC	3.20mm	6.00mm	18.00mm
★LT CC LF	3.20mm	6.00mm	18.00mm

コニカル/ロング型 (円錐/長型)



★LT 1L	φ 0.20mm		26.40mm
★LT S	φ 0.40mm		21.00mm
LT T LF	φ 0.60mm		13.00mm
LT O LF	φ 0.80mm		17.00mm
LT O LF1	φ 1.00mm		17.00mm



コニカル/ロング/ベント型 (円錐/長/曲り型)

LT 1LX	φ 0.20mm		26.40mm
--------	----------	--	---------

QFP流しはんだ用



★LT GW	2.30mm	3.20mm	18.80mm
LT GW LF	2.30mm	3.20mm	18.80mm

ナイフ型



LT KN	2.00mm	4.60mm	16.50mm
★LT KN LF	2.00mm	4.60mm	16.50mm
LT KN S	1.20mm	3.00mm	12.50mm
LT KN H	2.50mm	4.60mm	16.50mm